

# PİYASA YORUMU

## ARAŞTIRMA

 **HALKYATIRIM**

[halkyatirim.com.tr](http://halkyatirim.com.tr) | 444 42 55

## İstihdam verileri, Fed'in agresif parasal sıkılaştırması karşısında iş gücü piyasasındaki dirence işaret etmesiyle satıcılı seyir izledi

### Haftanın son işlem günü piyasalarda neler oldu?

Haziran ayına ilişkin istihdam raporu, ABD Merkez Bankası'nın faiz oranlarını daha uzun süre yüksek tutacağına dair endişeleri artırırken, pay piyasalarında haftanın son işlem gününde negatif seyir etkili oldu.

ABD tarım dışı istihdam rakamları beklentilerin altında kaldı. Bir önceki gün açıklanan öncü veri ise tam tersini işaret ediyordu. Tarım dışı istihdam Haziran'da 209 bin kişi artış yönünde oluştu. Beklenti 225 bin kişi artış yönünde bulunurken, önceki veri 339 bin artış yönünde oluşmuştu. ABD'de işsizlik oranı ise Haziran'da %3,6 artış yönünde gerçekleşti (Beklenti: %3,6, önceki: %3,7). Yıllık ücret artışının %4,4 düzeyinde kalması ise, gücü piyasasındaki dirence işaret etti. CME Group FedWatch piyasa fiyatlamasına göre, Temmuz toplantısında Fed'in 25 baz puanlık faiz artırımına %92,4 ihtimal, faizi sabit tutmasına %7,6 ihtimal veriliyor.

Haziran ayına dair istihdam verilerini değerlendiren ABD Başkanı Joe Biden da ülkede işsizlik oranının art arda 17 ay boyunca %4'ün altında kaldığına işaret ederek çalışma çağındaki Amerikalıların işe sahip olma oranının son 20 yılın en yüksek seviyesinde bulunduğunu kaydetti. Enflasyonun neredeyse yarı yarıya düştüğüne dikkati çeken Biden, kararlı ve istikrarlı bir büyüme gördüklerini ifade etti.

Fed yetkililerinin açıklamaları da takip edilirken; Chicago Fed Başkanı Austan Goolsbee iş piyasasının hala çok güçlü olduğuna ancak soğuduğuna işaret ederek, işsizlik oranını resesyon seviyelerine getirmeden de fiyatların aşağı çekilebileceğini savundu. Bu yıl ek 1-2 faiz artırımının yanlış olacağına dair bir işaret görmediğini kaydeden Goolsbee ise gelecek oranlarda ılımlı artışlar olduğunu fakat zamanlamada soru işareti bulunduğunu anlattı.

S&P 500 endeksi %0,29 azalışla 4.398,95, Nasdaq endeksi %0,13 düşüşle 13.660,72, Dow Jones endeksi ise %0,55 kayıpla 33.734,88 seviyesinden kapandı.

ABD 10 yıllık tahvil faizleri %4,03, 2 yıllık tahvil faizleri ise %4,94 seviyesine yükseldi. VIX endeksi ise 0,61 puan düşüşle 14,83 seviyesine yükseldi.

Avrupa borsaları, Euro Bölgesi ve Çin ekonomisine ilişkin endişelerin etkisiyle günü İngiltere'deki FTSE 100 endeksi hariç yükselişle tamamladı. Almanya'da Dax endeksi %0,48 artışla 15.603,40 puana, Fransa'da CAC40 endeksi %0,42 değer kazancıyla 7.111,88 seviyesine yükseldi. İngiltere'de FTSE100 endeksi ise %0,32 kayıpla 7.256,94 seviyesine yükseldi.

### Bugün ne bekliyoruz?

Asya piyasaları, Çin'in Haziran ayı enflasyon verilerinin beklentilerin altında kalmasıyla karışık seyreliyor. Çin'in tüketici fiyat endeksi Haziran ayında Şubat 2021'den bu yana en düşük seviyesini gördü. Üretici fiyatları yıllık %5,4 düşerek Aralık 2015'ten bu yana en hızlı düşüş oranını kaydetti. Shanghai endeksi %0,17, Hang Seng endeksi %0,71, KOSPI endeksinde %0,14 değer kazançları görülürken, Nikkei 225 endeksinde %0,47'lik kayıplar görülüyor.

ABD vadeli cephesinde de negatif görünüm hakim.

Bugün ABD'de Fed yetkililerinin konuşmaları takip edilecek. Fed Yetkilisi Barr, Bostic, Daly ve Mester'in konuşmaları takip edilecek. Barr'ın konuşması 17:00'da, Daly ve Mester'in konuşmalarının ise 18:00'de gerçekleşmesi bekleniyor. Bostic'in konuşması ise 19:00'da takip edilecek. Euro Bölgesi'nde ise Sentix yatırımcı güveni takip edilecek. Veri önceki ay -17 seviyesinde gerçekleşmişti.

### Gelecek gündemde neler var?

ABD'de Çarşamba günü TÜFE verisini takip edeceğiz. TÜFE'nin Haziran ayında aylık bazda %0,3, yıllık bazda ise %3,1 artış göstermesi bekleniyor. Mayıs ayı verisi ise aylık bazda %0,1, yıllık bazda %4 artış yönünde oluşmuştu. Aynı gün Fed'in Bej Kitap raporu ve Fed yetkililerinin konuşmaları önemli gündem maddeleri arasında yerini alacak. Fed Yetkilisi Kashkari'nin konuşması 16:45'te, Mester'in konuşmasının ise 23:00 itibariyle gerçekleşmesi bekleniyor. Perşembe günü ise ÜFE ve çekirdek ÜFE verilerini takip edeceğiz. ÜFE'nin Haziran ayında aylık bazda %0,2, yıllık bazda ise %0,4 artış göstermesi bekleniyor. Mayıs ayı verisi ise aylık bazda %0,3 azalış yönünde gerçekleşirken, yıllık bazda ise %1,1 artış yönünde oluşmuştu. Çekirdek ÜFE'nin ise aylık bazda %0,2, yıllık bazda ise %2,5 artış göstermesi bekleniyor. Mayıs ayında Çekirdek ÜFE aylık bazda %0,2, yıllık bazda ise %2,8 artış göstermişti. Cuma günü ise aylık ve yıllık bazda ihracat ve ithal fiyat endeksleriyle birlikte Michigan Üniversitesi'nin yayımladığı veriler açıklanacak. Michigan Üniversitesi Güven Endeksi verisinin 65,5 seviyesinde gerçekleşmesi beklenirken, önceki veri 64,4 seviyesinde gerçekleşmişti. Büyük bankalar, geçtiğimiz ay Fed'in stres testlerinden başarıyla geçerek hisse geri alımları ve temettü dağıtımının önünü açtıktan sonra Cuma günü ikinci çeyrek sonuçlarını açıklamaya başlayacak. JP Morgan, Blackrock, Citigroup ve Wells Fargo'nun haftanın son işlem gününde ikinci çeyrek sonuçları takip edilecek. Euro Bölgesi'nde ise Salı Zew beklenti anketi, Çarşamba günü ise AMB yetkilileri Vujcic ve Lane'nin konuşmaları takip edilecek. Perşembe günü ise Mayıs ayı sanayi üretim verisi izlenecek. Sanayi üretimi Nisan ayı verisinde aylık bazda %1, yıllık bazda ise %0,2 artış kaydedilmişti. Cuma günü ise Mayıs ayı dış ticaret rakamları açıklanacak. Nisan ayında dış ticaret dengesi verisi 7,1 milyar euro açık yönünde oluşmuştu.

10.07.2023

## ABD Piyasaları

Değişimler	Kapanış	Günlük değ.	Haftalık değ.	Aylık değ.	Yıllık değ.
Dow Jones	33,734.9	▼ -0.55%	▼ -1.96%	▼ -0.29%	▲ 1.55%
Nasdaq	13,660.7	▼ -0.13%	▼ -0.92%	▲ 3.19%	▲ 30.37%
S&P 500 Vadeli*	4,421.3	▼ -0.29%	▼ -1.49%	▲ 2.86%	▲ 14.19%

## Avrupa Piyasaları

Değişimler	Kapanış	Günlük değ.	Haftalık değ.	Aylık değ.	Yıllık değ.
Dax	15,603.4	▲ 0.48%	▼ -3.37%	▼ -2.42%	▲ 10.88%
FTSE 100	7,256.9	▼ -0.32%	▼ -3.65%	▼ -4.51%	▼ -3.40%
MSCI Europe	1,874.9	▲ 0.80%	▼ -2.78%	▼ -1.16%	▲ 6.96%

## Asya Piyasaları ve Asya GOÜ Piyasaları

Değişimler	Kapanış	Günlük değ.	Haftalık değ.	Aylık değ.	Yıllık değ.
Shanghai Bileşik*	3,193.2	▼ -0.11%	▲ 0.12%	▼ -0.64%	▲ 3.89%
Kospi	2,524.6	▼ -0.08%	▼ -1.00%	▼ -3.30%	▲ 12.89%
Hong Kong*	18,441.6	▲ 0.41%	▼ -3.69%	▼ -4.44%	▼ -6.58%
S&P BSE Sensex - Hindistan	65,557.4	▲ 0.45%	▲ 1.30%	▲ 4.31%	▲ 7.24%
IDX Composite - Endonezya	6,744.5	▲ 0.42%	▲ 1.24%	▲ 1.17%	▼ -1.68%
TAIEX - Tayvan	16,687.0	▲ 0.14%	▼ -1.19%	▼ -0.28%	▲ 18.47%
MSCI GOU Asya	522.6	▼ -0.86%	▼ -1.21%	▼ -2.02%	▲ 1.77%

## Diğer Gelişmekte Olan Ülke Piyasaları

Değişimler	Kapanış	Günlük değ.	Haftalık değ.	Aylık değ.	Yıllık değ.
BIST 100 - Türkiye	6,187.1	▲ 0.75%	▲ 7.43%	▲ 11.40%	▲ 12.97%
MOEX - Rusya	2,832.5	▲ 0.46%	▲ 1.26%	▲ 5.11%	▲ 31.93%
WIG - Polonya	67,181.7	▲ 1.16%	▼ -0.15%	▲ 1.65%	▲ 16.56%
Prag SE - Prag	1,283.7	▼ -0.17%	▲ 0.67%	▼ -2.40%	▲ 6.44%
S&P/BMV IPC - Meksika	53,904.3	▲ 0.93%	▲ 0.71%	▼ -0.71%	▲ 8.86%
Merval - Arjantin	423,580.5	▲ 1.44%	▲ 1.71%	▲ 11.34%	▲ 112.47%
Tel Aviv 35 - İsrail	1,741.0	▼ -1.23%	▼ -0.41%	▼ -2.24%	▼ -3.11%
Tedavul All - Suudi Arabistan	11,609.4	▲ 0.10%	#N/A	▲ 2.08%	▲ 10.79%
FTSE/JSE All - Endonezya	74,823.0	▲ 0.96%	▼ -0.09%	▼ -2.85%	▲ 1.67%
DFM General - Birleşik Arap Emirlikleri	3,962.4	#N/A	▲ 4.48%	▲ 7.45%	▲ 19.03%

\*Haftalık değişim, önceki haftanın son işlem günü; aylık değişim, önceki ayın son işlem günü; yıllık değişim ise yılın son işlem gününe göre değişimi ifade eder.



## ABD'de istihdam verilerinin ardından enflasyon verilerinin takip edileceği haftaya endeksin temkinli başlangıç yapabileceğini düşünüyoruz

### Dün piyasalarda neler oldu?

Haftanın son işlem gününde BIST 100 endeksi güne %0,02 düşüşle 6.140 seviyesinden başladı. Gün genelinde alıcı seyrin etkili olduğu günde endeks en yüksek 6.223 puan seviyesini gördü. Kapanış %0,75 yükselişle 6.187 seviyesinden gerçekleşti. Bankacılık endeksi %0,35 gerilerken, sanayi endeksi ise %1,43 değer kazandı.

### Bugün ne bekliyoruz?

ABD'de istihdam verilerinin ardından enflasyon verilerinin takip edileceği haftaya endeksin temkinli başlangıç yapabileceğini düşünüyoruz.

Bugün TÜİK tarafından Mayıs ayı işsizlik oranı verisini takip edeceğiz. Nisan ayında işsizlik oranı 0,1 puan artarak %10,2 seviyesinde gerçekleşmişti.

### Gelecek gündemde neler var?

Yurt içinde makro gündemin yoğun olduğu bu hafta Salı günü Mayıs ayı ödemeler dengesi verisi ve Çarşamba günü sanayi üretim verileri açıklanacak. Foreks'in Mayıs ayı cari işlemler anketine göre, cari işlemler medyan tahmini 6,8 milyar dolar, ortalama tahmini ise 6,5 milyar dolar açık oldu. Foreks'in sanayi üretimine yönelik anket sonuçlarına göre ise 2023 yılı Mayıs ayı takvim etkisinden arındırılmış yıllık sanayi üretimi medyan tahmini %1,5 artış, arındırılmamış yıllık sanayi üretimi tahmini ise %6,9 artış yönünde oldu. Yıllık sanayi üretimi için ortalama tahmin takvim etkisinden arındırılmış veride %1,1, arındırılmamış veride ise %6,4 artış yönünde gerçekleşti. Tahminde en yüksek beklenti 3,5 milyar dolar açık şeklinde oluştu. Cuma günü de Haziran ayı konut satışları ve TCMB'nin Temmuz ayı Piyasa Katılımcıları Anketi takip edilecek. Türkiye genelinde toplam konut satışları Mayıs ayında yıllık bazda %7,7 azalış göstererek 113.276 adet seviyesinde gerçekleşmişti. İlk defa satılan konut sayısı bir önceki yılın aynı ayına göre %4,7 artarken, ikinci el konut satışları %12,3 düşüşle 78.863 adet olmuştu. İpotekli konut satışlarında bir önceki yılın aynı ayına göre %6,3, diğer konut satışlarında %8,2'lik düşüşler görülmüştü.

BIST Verileri			
Endeksler	BIST 100	BIST Banka	BIST Sınai
Kapanış	6,187.1	5,306.3	9,955.7
Günlük Değ.	▲ 0.75%	▼ -0.35%	▲ 1.43%
Haftalık Değ.	▲ 7.43%	▲ 1.06%	▲ 8.44%
Yıllık Değ.	▲ 12.31%	▲ 5.54%	▲ 11.81%
Hacim (milyar TL)	99.1	8.6	56.8
Günlük Değ.	▼ -9.56%	▼ -39.59%	▼ -1.93%
3 Aylık Ortalama Hacim (milyar TL)	67.0	12.2	34.3
Günlük Değ. - 3 Aylık Ort.	▲ 47.81%	▼ -29.11%	▲ 65.64%

\*Haftalık değişim, önceki haftanın son işlem günü; yıllık değişim ise yılın son işlem gününe göre değişimi ifade eder.

Türkiye Kapanışının Ardından Piyasalar			
	Türkiye Kapanışı	Türkiye Açılışı Öncesi	Değişim
\$/TL	26.0724	26.0230	▼ -0.19%
€/€	1.0950	1.0951	▲ 0.01%
\$/₺	142.18	142.95	▲ 0.54%
Altın	1,929.3	1,920.5	▼ -0.46%
Nasdaq*	15,104.9	15,105.7	▲ 0.01%

\*Türkiye Açılışı Öncesi için belirtilen rakamlar, bir önceki günün kapanış verileridir.

Türkiye - Ülke Risk Primleri (CDS)					
Değişimler	07/07/23	Günlük değ.	Haftalık değ.	Aylık değ.	Yıllık değ.
Türkiye 2 Yıllık	418.3	● -3.19%	● -1.53%	● -5.1%	● -53.7%
Türkiye 5 Yıllık	491.6	● -2.90%	● 1.05%	● -0.8%	● -43.3%
Türkiye 10 Yıllık	505.3	● -2.87%	● 1.69%	● -0.3%	● -36.3%

## Tahvil ve Döviz Piyasasında Fiyatlamalar

Haftanın son işlem gününde, ekonomik veriler tarafında ABD'de istihdam verileri takip edildi. Tarım dışı istihdam verisi beklentilerin altında geldi. İşsizlik oranı beklentilere paralel, ortalama saatik ücretler ise beklentilerin üstünde açıklandı. Tarım dışı istihdam verisinin beklentilerin altında kalmasına rağmen Fed'in parasal sıkılaştırmaya devam edeceği beklentileriyle, tahvillerde satış eğilimi sürdü. Bu kapsamda , ABD 10 yıllık tahvil faizi 2 baz puan artışla %4,05 , Almanya 10 yıllık tahvil faizi 1 bp artışla %2,63'den işlem gördü.

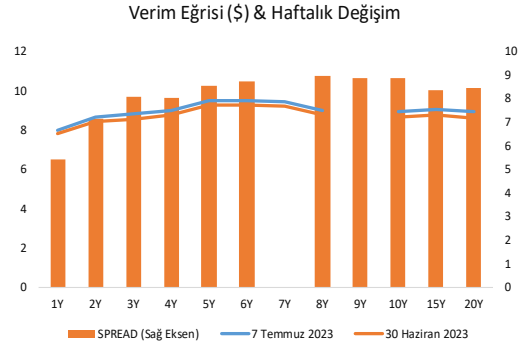
Türkiye'nin 5 yıllık CDS primi 12 bp artışla 497 bp seviyesinden, Eylül 2033 vadeli 10 yıllık Eurobond faizi de sınırlı değişimle %8,98 seviyesinden işlem gördü.

Döviz tarafında, ABD Dolar'ı major para birimlerinin büyük çoğunluğuna karşı değer kaybederken, GOÜ para birimlerinde karışık seyir izlendi. Gün içinde Euro / Dolar paritesi 1,0918 , Dolar Endeksi de 102,50 seviyesinden fiyatlandı. Dolar / TL kuru ise 26,06 seviyesinden işlem gördü.

Yurt içi TL tahvil piyasasında, Ekim 2025 vadeli 2 yıllık gösterge tahvil faizi 16 bp azalışla %8,81, 10 yıllık tahvil faizi ise işlem görmeden %16,87 seviyesinden günü tamamladı. BIST Kesin Alım Satım Pazarında işlem hacmi ise 3,3 milyar TL seviyesinden oluştu.

TCMB swap işlemleriyle piyasayı fonlamaya devam ediyor. Cuma günü itibarıyla yaşayan swap işlemlerinin TL toplamı 855 milyar TL , ABD Dolar'ı büyüklüğü ise 38,1 milyar TL seviyesine ulaştı. TCMB'nin repo ve swap fonlama toplamı 1 trilyon 40 milyar TL seviyesinde oluştu.

10 Yıllık Tahvil Faizleri (\$ / € / £ / ¥)				
Ülkeler	Son Getiri (%)	Net Değişim		
		Günlük	Haftalık	Ybb
Türkiye	8.98	5.00	24.00	0.06
ABD	4.05	0.00	0.20	0.16
İngiltere	4.65	-0.01	0.26	0.98
Almanya	2.63	0.00	0.24	0.06
Fransa	3.18	-0.02	0.25	0.07
İspanya	3.63	-0.01	0.23	0.01
İtalya	4.36	-0.02	0.29	-0.33



Gelişmekte Olan Ülke Para Birimleri				
	Son Fiyat	Değişim (%)		
		Günlük	Haftalık	Ybb
Türk Lirası	26.06	-0.11	1.06	39.27
G. Afrika Randı	18.88	-1.15	0.35	11.02
Rus Rublesi	91.38	0.14	2.88	24.33
Meksika Pesosu	17.12	-0.73	-0.06	-12.16
Kore Wonu	1,299	-0.78	-1.29	3.20
Hindistan Rupee	82.60	-0.21	0.61	-0.12
Endonezya Rupia	15,155	-0.13	0.76	-2.39
Macar Forinti	351.01	-0.94	2.73	-5.91
Brezilya Reali	4.87	-1.09	1.65	-7.96

TL Piyasa Faiz Oranları	
	(%)
Politika Faizi (Haftalık Borç verme)	15.00
Gecelik Borç Al. /Borç Ver. Faizi	13.50 / 16.50
Geç Lik. Pen. Borç Verme Faizi	18.00
TCMB Ağır. Ort. Fon.	14.95
TLREF	16.44
TCMB Toplantı Tarihi	20 Temmuz 2023

## Yurt İçi Haberler

**Hazine ve Maliye Bakanı Sayın Mehmet Şimşek** "Önümüzdeki dönemde bütçe açığını kontrol altına alarak mali disiplini yeniden tesis etmek suretiyle kamu maliyesi göstergelerinde kalıcı bozulmalara geçit vermeyeceğiz" dedi.

**Türkiye Cumhuriyet Merkez Bankası**, makroihtiyati önlemlerin sadeleşmesi süreci çerçevesinde ikinci adımı zorunlu karşılıklar cephesinde attı. Resmi Gazete'de yayımlanan düzenlemeyle bankaların bilançolarında tuttıkları TL ağırlığı hedefi zorunlu karşılıklar için de yüzde 60'tan 57'ye indirildi. 25 Haziran'da menkul kıymet tesisi yükümlülüğü için yüzde 60'tan 57'ye indirilen TL ağırlığı, zorunlu karşılıklar için de aynı seviyeye çekildi. Bankalar bu TL oranının altında kalırlarsa yüzde 5 zorunlu karşılık ayırmak zorunda kalacak.

**Cumhurbaşkanı Sayın Erdoğan** ile ABD Başkanı Biden'ın görüşmesinde Ukrayna'nın NATO'daki konumu, İsveç'in NATO üyeliği, F-16'ların teslimi, Türkiye'nin AB'ye tam üyelik süreci ele alındı. Cumhurbaşkanı Sayın Erdoğan, ABD Başkanı Biden ile yaptığı görüşmede Türkiye'nin F-16 talebinin İsveç'in üyeliğiyle ilişkilendirilmesinin doğru olmadığını kaydetti. Ayrıca Cumhurbaşkanı Sayın Erdoğan, Avrupa Birliğine tam üyelik sürecini canlandırmak istediklerini söyledi.

**Foreks'in Mayıs ayı cari işlemler anketine göre**, cari işlemler medyan tahmini 6,8 milyar dolar, ortalama tahmini ise 6,5 milyar dolar açık oldu. Tahminde en yüksek beklenti 3,5 milyar dolar açık yönünde olurken, en düşük beklenti ise 8,4 milyon dolar açık şeklinde oluştu. Ekonomistlerin 2023 yılı cari işlemler medyan beklentisi 40 milyar dolar olurken, ortalama tahmin ise 49,4 milyar dolar açık oldu. En yüksek ve en düşük tahminler sırasıyla, 36,9 milyar dolar açık ve 79 milyar dolar açık olarak gerçekleşti.

**Foreks'in sanayi üretimine yönelik anketine göre**, 2023 yılı Mayıs ayı takvim etkisinden arındırılmış yıllık sanayi üretimi medyan tahmini %1,5 artış, arındırılmamış yıllık sanayi üretimi tahmini ise %6,9 artış yönünde oldu. Yıllık sanayi üretimi için ortalama tahmin takvim etkisinden arındırılmış veride %1,1, arındırılmamış veride ise %6,4 artış yönünde gerçekleşti. Arındırılmamış yıllık veride en yüksek ve en düşük tahminler sırasıyla %4,0 artış ve %1,0 düşüş yönünde oluşurken, arındırılmamış veride ise yıllık beklenti aralığı %13,6 artış ila % -1,7 düşüş olarak gerçekleşti.

**TCMB Haziran 2023 dönemi Banka Kredileri Eğilim Anketi'ni** yayımladı. Bankaların 2023 yılının ikinci çeyreğine ilişkin değerlendirmeleri ile 2023 yılının üçüncü çeyreğine ilişkin beklentileri incelendiğinde; 2023 yılının ikinci çeyreğinde, bankaların genel olarak işletmelere kullandırdıkları kredilere uyguladıkları standartlardaki sıkılaşıma yönlü seyrin güçlenerek devam ettiği görüldü. Alt kırılımlar incelendiğinde, küçük ve orta ölçekli işletmelere verilen krediler, kısa vadeli krediler ve yabancı para cinsinden açılan kredilere uygulanan standartlarda sıkılaşıma başlarken, diğer işletme kredi türlerine uygulanan standartlardaki sıkılaşıma yönlü seyir güçlenerek devam etti.

**İhracat birim değer endeksi** Mayıs ayında yıllık bazda %1,2 azaldı. Endeksin alt detayında; gıda, içecek ve tütünde yıllık bazda %6,6 ve imalat sanayinde (gıda, içecek, tütün hariç) yıllık bazda %2,5 artarken, ham maddelerde yıllık bazda %11,8 ve yakıtlarda yıllık bazda %38,2 azalış görüldü. İhracat miktar endeksi Mayıs ayında yıllık bazda %15,8 arttı. Endeksin alt detayında; gıda, içecek ve tütünde yıllık bazda %14,6, ham maddelerde yıllık bazda %6,5, yakıtlarda yıllık bazda %47,5 ve imalat sanayinde (gıda, içecek, tütün hariç) yıllık bazda %13,4 artış gösterdi. Ayrıca ithalat birim değer endeksi Mayıs ayında yıllık bazda %13 azalırken, alt detaylarda; gıda, içecek ve tütünde %10,8, ham maddelerde %26,2, yakıtlarda %32,7 ve imalat sanayinde (gıda, içecek, tütün hariç) %7,1 azalış gösterdi.

**FAO**, küresel gıda fiyatlarının, bitkisel yağlar, tahıl ve süt ürünlerindeki düşüşün etkisiyle Haziran ayında son 26 ayın en düşük seviyesine inildi. FAO Gıda Fiyat Endeksi, Haziran'da aylık bazda %1,4 düşerek 122,3 puan oldu. Endeks, Nisan 2021'den bu yana en düşük seviyesine geriledi. Bitkisel Yağ Fiyat Endeksi, aylık bazda palm ve ayçiçeği yağlarının küresel fiyatlarındaki düşüşün etkisiyle %2,4 gerileyerek Kasım 2020'den bu yana en düşük seviyesini gördü. Endeks, bir yıl önceki seviyesinin yaklaşık %45,3 altına indi. Tahıl Fiyat Endeksi, arpa, mısır, buğday ve pirinç fiyatlarındaki gerilemenin etkisiyle aylık bazda %2,1 ve yıllık bazda %23,9 düştü. Şeker Fiyat Endeksi, Haziran'da Mayıs ayına göre %3,2 düştü. Endeks, yıllık bazda ise %29,75 yükseldi. Aynı dönemde FAO Süt Ürünleri Fiyat Endeksi, peynir fiyatlarındaki düşüşün devam etmesiyle Haziran ayında aylık bazda %0,8 ve yıllık bazda %22,2 geriledi. Et Fiyat Endeksi de Haziran'da %0,2 arttı.

## Yurt Dışı Haberler

**Avrupa Merkez Bankası (AMB) Başkanı Christine Lagarde**, şirketlerin kâr marjlarında ve maaşlarda aynı anda artış görülmesi durumunda yetkililerin harekete geçeceğini belirtti. Lagarde ayrıca, enflasyonu kontrol altına almak için politikacıların hâlâ çalışmaları gerektiğini vurguladı.

**Çin Maliye Bakanlığı** tarafından yapılan açıklamada ABD'ye iki ülke arasındaki ekonomik ve ticari ilişkiler için elverişli ortam oluşturma çağrısında bulundu. ABD-Çin ticari ilişkilerinin özünün karşılıklı yarar ve iki tarafın da kazançlı çıkması olduğu vurgulanan açıklamada, ticaret savaşlarına karşı uyarıda bulunuldu.

**İngiltere Merkez Bankası (BoE) Başkanı Andrew Bailey**, %2'nin üzerinde bir enflasyon hedefi ihtiyacını reddetti ve hedefin değiştirilmesinin bankanın kredibilitesine zarar verebileceği ve "beklentileri boşa çıkarabileceği" uyarısında bulundu. Bailey, BOE'nin zamanlama konusunda esnek olabileceğini, ancak "bu esnekliğin, insanların artık %2'yi takip edilmediğini düşünmesiyle karıştırılmamasının kesinlikle kritik olduğunu" söyledi.

**Japonya Ekonomi, Ticaret ve Sanayi Bakanlığı**, ülkedeki ham çelik üretiminin, otomobil üretimindeki ılımlı toparlanma ve yüksek ihracatla desteklenerek Temmuz-Eylül döneminde bir önceki yıla göre %2,2 artacağını tahmin ediyor. Bu gerçekleşüğü takdirde son yedi çeyrekteki ilk artış olacak.

**Avrupa İstatistik Ofisi'nin** açıkladığı verilere göre Euro Bölgesi'nde Üretici Fiyat Endeksi (ÜFE), Mayıs'ta aylık bazda yüzde 1,9, yıllık bazda yüzde 1,5 düştü. Piyasa beklentileri Euro Bölgesi'nde ÜFE'nin aylık yüzde 1,8, yıllık yüzde 1,3 azalacağı yönündeydi.

**ABD Hazine Bakanı Janet Yellen**, Çin ziyareti sırasında yaptığı görüşmelerin "verimli" geçtiğini belirterek, iki ülke arasındaki ilişkilerde "biraz ilerleme" kaydedildiğini düşündüğünü ifade etti. Yellen, Çin ziyaretinin son gününde düzenlediği basın toplantısında, ABD ile Çin arasındaki ilişkinin zamanın en önemli ilişkilerinden biri olduğunu kaydetti.

**ABD yönetimi**, stratejik petrol rezervi için ekim ve kasım aylarında teslim edilmek üzere yaklaşık 6 milyon varil daha ham petrol alacağını duyurdu. Benzin fiyatlarını düşürmeye yardımcı olmak için geçen yıl stratejik petrol rezervinden ham petrol satışı gerçekleştiren ABD, rezervlerini doldurmak için ham petrol alımlarına devam ediyor. ABD Enerji Bakanlığından yapılan açıklamada, ekim ve kasım ayında teslim edilmek üzere yaklaşık 6 milyon varil ham petrolün alınmasının planlandığı bildirildi. Açıklamada, yeni alımların Teksas'taki Big Hill Stratejik Petrol Rezervi için yapılacağı kaydedildi.

## Şirket Haberleri

**Ahlatçı Doğal Gaz (AHGAZ, Pozitif):** Şirket 7 Temmuz 2023 tarihinde pay başına 8,81 TL fiyattan toplam 500.000 TL nominal değerli pay geri alımı gerçekleştirdi. Böylece, geri alınan payların şirket sermayesine olan oranı %0,2464'e ulaştı.

Hisse Verileri		Piyasa Çarpanları	
Hisse Kodu	AHGAZ	F/K	35,0
Cari Fiyat (TL)	8,87	FD/FAVÖK	19,5
52H En Yüksek (TL)	9,04	FD/Satışlar	1,3
52H En Düşük (TL)	5,81	PD/DD	2,5
Piyasa Değeri (mn TL)	23.062,0	Relatif Performans	
Piyasa Değeri (mn USD)	885,5	S1H	3,3%
Halka Açıklık Oranı (%)	25%	S1A	1,7%
Endeks Payı (BIST100)	0,4%	S3A	-1,1%
Temettü Verimi	0,0%	S1Y	-102,4%
3A Hacim (mn TL)	203,2	YB	10,2%

**MLP Sağlık Hizmetleri (MPARK, Pozitif):** Şirket 7 Temmuz 2023 tarihinde pay başına 78,15 TL – 79,50 TL (ağırlıklı ortalama 78,85 TL) fiyat aralığından toplam 25.000 TL nominal değerli pay geri alımı gerçekleştirdi. Böylece, geri alınan payların şirket sermayesine olan oranı %6,3210'a ulaştı.

Hisse Verileri		Piyasa Çarpanları	
Hisse Kodu	MPARK	F/K	9,8
Cari Fiyat (TL)	79,45	FD/FAVÖK	7,1
52H En Yüksek (TL)	92,80	FD/Satışlar	1,7
52H En Düşük (TL)	33,42	PD/DD	8,9
Piyasa Değeri (mn TL)	16.528,6	Relatif Performans	
Piyasa Değeri (mn USD)	634,6	S1H	-2,9%
Halka Açıklık Oranı (%)	35%	S1A	3,8%
Endeks Payı (BIST100)	0,0%	S3A	-1,3%
Temettü Verimi	0,0%	S1Y	-17,6%
3A Hacim (mn TL)	64,4	YB	-24,2%

**Skor Kart:** Şirketler ile ilgili Skor Kart'lara [buradan](#) ulaşabilirsiniz. Hisse senedine ilişkin güncel piyasa verilerinin yanı sıra, şirketin son 16 çeyreğine ilişkin önemli rasyo ve finansal verilerinin sunulduğu bir data setidir. Skor Kart ile bilanço dönemlerini takip edebilir, şirket bilançoları dahil tüm finansal verilere ulaşabilir ve güvenli yatırımın avantajlarından faydalanabilirsiniz.



## Şirket Haberleri

**Doğanlar Mobilya (DGNMO, Pozitif):** Şirket 7 Temmuz 2023 tarihinde pay 7,81 -7,96 TL fiyat aralığından (ortalama 7,9055) toplam 471.974 TL nominal değerli pay geri alımı gerçekleştirdi. Böylece, geri alınan payların şirket sermayesine olan oranı %1,33'e ulaştı.

Hisse Verileri		Piyasa Çarpanları	
Hisse Kodu	DGNMO	F/K	13,5
Cari Fiyat (TL)	7,95	FD/FAVÖK	6,5
52H En Yüksek (TL)	9,94	FD/Satışlar	0,9
52H En Düşük (TL)	2,42	PD/DD	5,0
Piyasa Değeri (mn TL)	2.782,5	Relatif Performans	
Piyasa Değeri (mn USD)	106,8	S1H	11,9%
Halka Açıklık Oranı (%)	57%	S1A	1,5%
Endeks Payı (BIST100)	0,0%	S3A	-7,2%
Temettü Verimi	0,0%	S1Y	53,1%
3A Hacim (mn TL)	20,7	YB	-18,3%

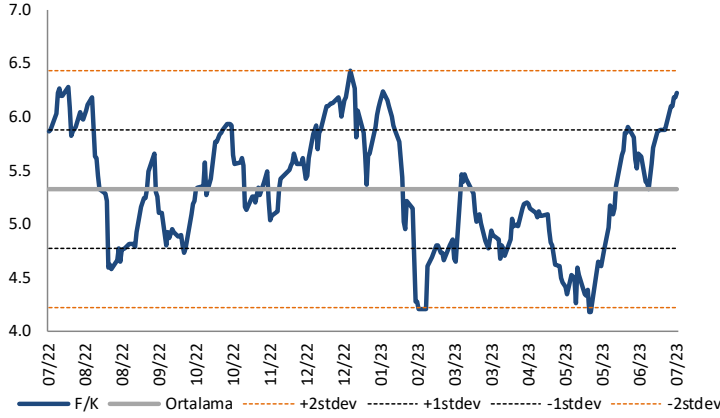
**Alfa Solar Enerji (ALFAS, Pozitif):** Şirket kamuyu aydınlatma platformunda, şirketin yeni fabrika yatırımının 500 MWp'lik ikinci fazının makine kurulumu gerçekleşmiş ve deneme üretimlerine başlanıldığı paylaşıldı.. Deneme üretimlerinin ardından seri üretime geçileceği bildirildi.

Hisse Verileri		Piyasa Çarpanları	
Hisse Kodu	ALFAS	F/K	27,7
Cari Fiyat (TL)	451,10	FD/FAVÖK	30,3
52H En Yüksek (TL)	473,70	FD/Satışlar	5,9
52H En Düşük (TL)	63,63	PD/DD	17,3
Piyasa Değeri (mn TL)	20.750,6	Relatif Performans	
Piyasa Değeri (mn USD)	796,7	S1H	-5,5%
Halka Açıklık Oranı (%)	20%	S1A	10,7%
Endeks Payı (BIST100)	0,3%	S3A	10,8%
Temettü Verimi	0,8%	S1Y	453,9%
3A Hacim (mn TL)	842,8	YB	45,9%

**Skor Kart:** Şirketler ile ilgili Skor Kart'lara [buradan](#) ulaşabilirsiniz. Hisse senedine ilişkin güncel piyasa verilerinin yanı sıra, şirketin son 16 çeyreğine ilişkin önemli rasyo ve finansal verilerinin sunulduğu bir data setidir. Skor Kart ile bilanço dönemlerini takip edebilir, şirket bilançoları dahil tüm finansal verilere ulaşabilir ve güvenli yatırımın avantajlarından faydalanabilirsiniz.

## Çarpanlar Bazında BIST

BIST 100 F/K (Cari)

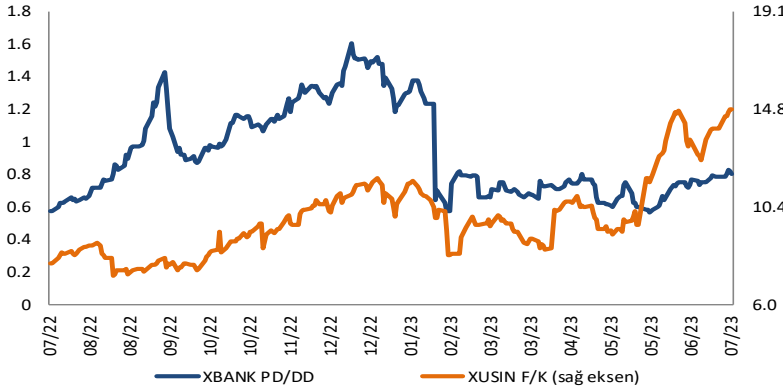


BIST100 F/K Çarpanı (Cari)

	Son 3 Ay	Son 1 Yıl
Kapanış		6.23x
Minimum	4.17x	4.17x
Maksimum	6.23x	6.43x
Ortalama	5.17x	5.32x
Minimuma Uzaklık	2.05x	2.05x
Maksimuma Uzaklık	0.00x	-0.20x
Performans	-100.0%	-100.0%

*Mevcut durumda, son üç aylık ortalama çarpan seviyesine %17; son bir yıllık ortalama çarpan seviyesine %14.5 yakınız.*

XBANK PD/DD (Cari) / XUSIN F/K (Cari)

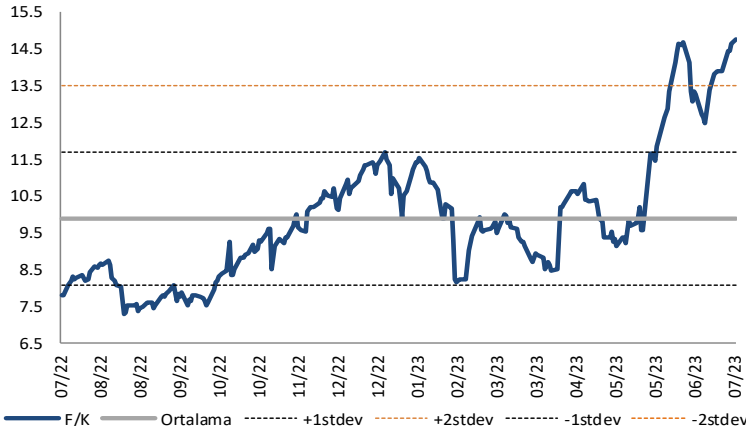


XBANK PD/DD Çarpanı (Cari)

	Son 3 Ay	Son 1 Yıl
Kapanış		0.80x
Minimum	0.57x	0.57x
Maksimum	0.82x	1.61x
Ortalama	0.71x	0.93x
Minimuma Uzaklık	0.23x	0.23x
Maksimuma Uzaklık	-0.02x	-0.81x
Performans	-100.0%	-100.0%

*Mevcut durumda, son üç aylık ortalama çarpan seviyesine %12; son bir yıllık ortalama çarpan seviyesine %16.4 yakınız.*

XUSIN F/K (Cari)



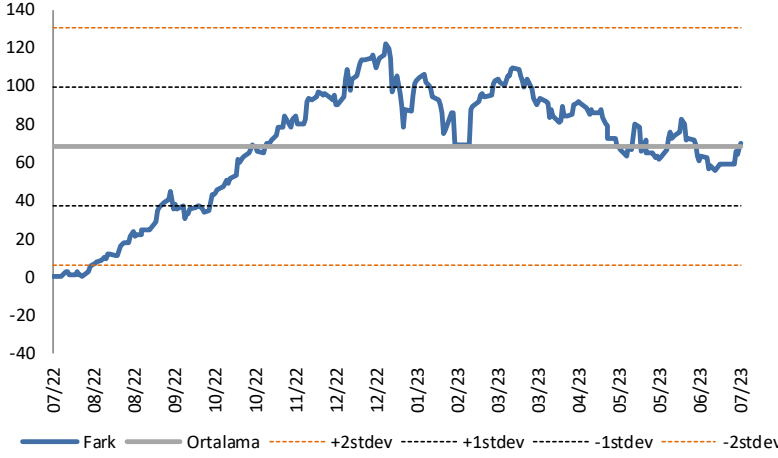
XUSIN F/K Çarpanı (Cari)

	Son 3 Ay	Son 1 Yıl
Kapanış		14.75x
Minimum	9.14x	7.28x
Maksimum	14.75x	14.75x
Ortalama	11.93x	9.90x
Minimuma Uzaklık	5.61x	7.47x
Maksimuma Uzaklık	0.00x	0.00x
Performans	31.0%	77.7%

*Mevcut durumda, son üç aylık ortalama çarpan seviyesine %19; son bir yıllık ortalama çarpan seviyesine %32.9 yakınız.*

## BIST vs MSCI GOÜ Piyasa Göstergeleri

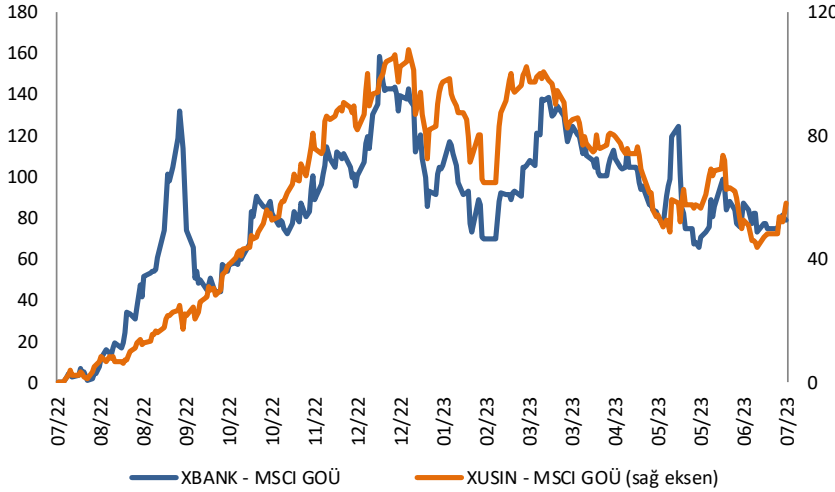
## BIST100 - MSCI GOÜ

BIST 100 - MSCI GOÜ Endeksi Farkı  
(Normalize Edilmiş)

	Son 3 Ay	Son 1 Yıl
Kapanış		71.90
Minimum	55.6	0.0
Maksimum	88.7	122.0
Ortalama	70.0	68.7
Minimuma Uzaklık	16.3	71.9
Maksimuma Uzaklık	-16.8	-50.1
Performans	-100.0%	-100.0%

*Mevcut durumda, son üç aylık ortalama seviyeye 1.9 puan; son bir yıllık ortalama seviyeye 3.2 puan yakınız.*

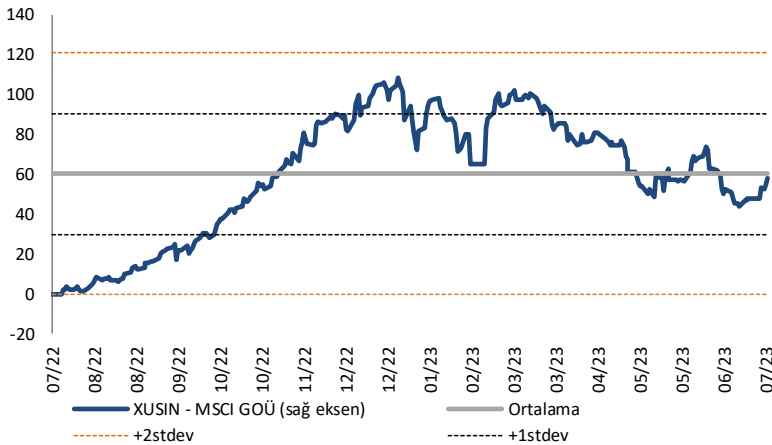
## XBANK - MSCI GOÜ / XUSIN - MSCI GOÜ

XBANK - MSCI GOÜ Bankacılık Endeksi Farkı  
(Normalize Edilmiş)

	Son 3 Ay	Son 1 Yıl
Kapanış		78.5
Minimum	65.4	0.0
Maksimum	124.5	158.6
Ortalama	86.2	84.3
Minimuma Uzaklık	13.0	78.5
Maksimuma Uzaklık	-46.1	-80.1
Performans	-100.0%	-100.0%

*Mevcut durumda, son üç aylık ortalama seviyeye 7.7 puan; son bir yıllık ortalama seviyeye 5.9 puan yakınız.*

## XUSIN - MSCI GOÜ Sanayi Endeksi

XUSIN - MSCI GOÜ Sanayi Endeksi Farkı  
(Normalize Edilmiş)

	Son 3 Ay	Son 1 Yıl
Kapanış		61.2
Minimum	43.6	0.0
Maksimum	77.7	108.2
Ortalama	59.2	60.4
Minimuma Uzaklık	17.6	61.2
Maksimuma Uzaklık	-16.4	-47.0
Performans	-100.0%	-100.0%

*Mevcut durumda, son bir yıllık ortalama seviyeye 0.8 puan uzağınız.*

# FONLABÜYÜSÜN TÜRKİYE'NİN KİTLE FONLAMA PLATFORMU



Geleceğe değer katan  
girişim şirketlerine  
bugünden ortak olun!



[fonlabuyusun.com](http://fonlabuyusun.com)

10.07.2023

Haftalık Veri Takvimi						
Tarih	TSİ	Ülke	Açıklanacak Veri	Dönemi	Beklenti	Önceki
10 Temmuz	02:50	Japonya	Ödemeler Dengesi (milyar yen)	Mayıs	1831.6	1895.1
10 Temmuz	04:30	Çin	TÜFE (Yıllık)	Haziran	%0.2	%0.2
10 Temmuz	04:30	Çin	ÜFE (Yıllık)	Haziran	-%5.0	-%4.6
10 Temmuz	10:00	Türkiye	İşsizlik Oranı	Mayıs	-	%10.2
10 Temmuz	11:30	Euro Bölgesi	Sentix Yatırımcı Güveni	Temmuz	-	-17.0
10 Temmuz	17:00	ABD	Fed Yetkilisi Barr'in Konuşması			
10 Temmuz	18:00	ABD	Fed Yetkilisi Daly ve Mester'in Konuşması			
10 Temmuz	19:00	ABD	Fed Yetkilisi Bostic'in Konuşması			
11 Temmuz	10:00	Türkiye	Ödemeler Dengesi (milyar dolar)	Mayıs	-6.5	-5.4
11 Temmuz	09:00	Almanya	TÜFE (Aylık, Final)	Haziran	%0.3	%0.3
11 Temmuz	09:00	Almanya	TÜFE (Yıllık, Final)	Haziran	%6.4	%6.4
11 Temmuz	09:00	Almanya	Zew Beklenti Anketi	Temmuz	-10.6	-8.5
11 Temmuz	09:00	Almanya	Zew Beklenti Anketi Cari Durum	Temmuz	-	-56.5
11 Temmuz	12:00	Euro Bölgesi	Zew Beklenti Anketi	Temmuz	-	-10.0
12 Temmuz	02:50	Japonya	ÜFE (Aylık)	Haziran	%0.1	-%0.7
12 Temmuz	02:50	Japonya	ÜFE (Yıllık)	Haziran	%4.4	%5.1
12 Temmuz	02:50	Japonya	Çekirdek Makine Siparişleri (Aylık)	Haziran	%0.8	%5.5
12 Temmuz	02:50	Japonya	Çekirdek Makine Siparişleri (Yıllık)	Haziran	%0.4	-%5.9
12 Temmuz	10:00	Türkiye	Sanayi Üretimi (Aylık)	Mayıs	-	-%0.9
12 Temmuz	10:00	Türkiye	Sanayi Üretimi (Yıllık)	Mayıs	-	-%1.2
12 Temmuz	15:30	ABD	TÜFE (Aylık)	Haziran	%0.3	%0.1
12 Temmuz	15:30	ABD	TÜFE (Yıllık)	Haziran	%3.1	%4.0
12 Temmuz	15:30	ABD	Çekirdek TÜFE (Aylık)	Haziran	%0.3	%0.4
12 Temmuz	15:30	ABD	Çekirdek TÜFE (Yıllık)	Haziran	%5.0	%5.3
12 Temmuz	15:30	ABD	Reel Ortalama Haftalık Kazançlar (Yıllık)	Haziran	-	-%0.7
12 Temmuz	15:30	ABD	Reel Ortalama Saatlik Kazançlar (Yıllık)	Haziran	-	%0.2
12 Temmuz	15:30	ABD	Fed Yetkilisi Barkin'in Konuşması			
12 Temmuz	16:00	Euro Bölgesi	AMB yetkilisi Vujcic'in Konuşması			
12 Temmuz	16:45	Euro Bölgesi	AMB yetkilisi Lane'nin Konuşması			
12 Temmuz	16:45	ABD	Fed Yetkilisi Kashkari'nin Konuşması			
12 Temmuz	21:00	ABD	Fed Bej Kitap			
12 Temmuz	23:00	ABD	Fed Yetkilisi Mester'in Konuşması			
13 Temmuz		Çin	İhracattaki Değişim (Yıllık)	Haziran	-%10.0	-%7.5
13 Temmuz		Çin	İthalattaki Değişim (Yıllık)	Haziran	-%4.7	-%4.5
13 Temmuz		Çin	Dış Ticaret Dengesi (milyar dolar)	Haziran	74.4	65.79
13 Temmuz		Almanya	Ödemeler Dengesi (milyar euro)	Mayıs	-	21.8
13 Temmuz	12:00	Euro Bölgesi	Sanayi Üretimi (Aylık)	Mayıs	-	%1.0
13 Temmuz	12:00	Euro Bölgesi	Sanayi Üretimi (Yıllık)	Mayıs	-	%0.2
13 Temmuz	15:30	ABD	Çekirdek ÜFE (Aylık)	Haziran	%0.2	%0.2
13 Temmuz	15:30	ABD	Çekirdek ÜFE (Yıllık)	Haziran	%2.5	%2.8
13 Temmuz	15:30	ABD	ÜFE (Aylık)	Haziran	%0.2	-%0.3
13 Temmuz	15:30	ABD	ÜFE (Yıllık)	Haziran	%0.4	%1.1
13 Temmuz	15:30	ABD	Haftalık İşsizlik Maaşı Başvuruları	8 Temmuz	-	-
13 Temmuz	15:30	ABD	Devam Eden Başvurular	1 Temmuz	-	-
14 Temmuz	07:30	Japonya	Kapasite Kullanım Oranı (Aylık)	Mayıs	-	%0.3
14 Temmuz	07:30	Japonya	Sanayi Üretimi (Aylık, Final)	Mayıs	-	-%1.6
14 Temmuz	07:30	Japonya	Sanayi Üretimi (Yıllık, Final)	Mayıs	-	%4.7
14 Temmuz	10:00	Türkiye	Konut Satışları	Haziran	-	113.3K
14 Temmuz	10:00	Türkiye	Konut Satışları (Yıllık)	Haziran	-	-%7.7
14 Temmuz	10:00	Türkiye	TCMB Piyasa Katılımcıları Anketi	Temmuz	-	-
14 Temmuz	12:00	Euro Bölgesi	Dış Ticaret Dengesi (milyar euro)	Mayıs	-	-7.1
14 Temmuz	15:30	ABD	İhracat Fiyat Endeksi (Aylık)	Haziran	%0.0	-%1.9
14 Temmuz	15:30	ABD	İhracat Fiyat Endeksi (Yıllık)	Haziran	-	-%10.1
14 Temmuz	15:30	ABD	İthalat Fiyat Endeksi (Aylık)	Haziran	-%0.1	-%0.6
14 Temmuz	15:30	ABD	İthalat Fiyat Endeksi (Yıllık)	Haziran	-	-%5.9
14 Temmuz	17:00	ABD	Michigan Üniversitesi Güven Endeksi (Öncü)	Temmuz	65.5	64.4
14 Temmuz	17:00	ABD	Michigan Üniversitesi Mevcut Koşullar (Öncü)	Temmuz	-	69.0
14 Temmuz	17:00	ABD	Michigan Üniversitesi Beklentileri (Öncü)	Temmuz	-	61.5
14 Temmuz	17:00	ABD	Michigan Üniversitesi 1 Yıllık Enflasyon Beklentisi (Öncü)	Temmuz	-	%3.3
14 Temmuz	17:00	ABD	Michigan Üniversitesi 5-10 Yıllık Enflasyon Beklentisi (Öncü)	Temmuz	-	%3.0

Kaynak: Bloomberg, TCMB, TÜİK, HLY Araştırma, Foreks Türkiye



# AKLIN YOLU AÖS

**AÖS, Google Play ve App Store'da!**  
Geç kalmadan akıllı telefonunuza yükleyin.

Sonuç veren yatırım kararlarının  
püf noktası, finans piyasalarını  
doğru yorumlamaktır.  
Kişisel finansal asistanınız  
AÖS'le tanışın,  
akıl odaklı öneriler sayesinde  
yatırım deneyiminizi iyileştirin.



## Halk Yatırım Araştırma



Halkyatirimarastirma@halkyatirim.com.tr



+90 216 285 09 00

## Halk Yatırım Araştırma

Banu KIVCI TOKALI

Araştırma Direktörü

BTokali@halkyatirim.com.tr  
+90 216 547 81 88

İlknur TURHAN

Müdür  
Perakende, Cam, Çimento, GYO, Mobilya,  
GıdaITurhan@halkyatirim.com.tr  
+90 216 547 81 85

Ayşegül BAYRAM

Uzman  
Strateji, Telekom, Madencilik, Savunma,  
Yazılım, Teknoloji, Enerji, Tarım,  
Mühendislik - TaahhütABayram@halkyatirim.com.tr  
+90 216 547 87 30

Özlem MUTCAN ELBAŞI

Uzman  
Makroekonomi, BankacılıkOzleme@halkyatirim.com.tr  
+90 216 547 81 70

Emil ABDULLAYEV

Uzman  
Havacılık, Demir-Çelik, Petrol & Gaz,  
Organik Gıda & İçecekEAbdullayev@halkyatirim.com.tr  
+90 216 547 87 24

Yasin SARIHAN

Uzman  
Otomotiv, Dayanıklı Tüketim, Gıda &  
İçecekYSarihan@halkyatirim.com.tr  
+90 216 547 87 26

## ÇEKİNCE

Bu rapor ve yorumlardaki yazılar, bilgiler ve grafikler yalnızca bilgi edinilmesi amacıyla derlenmiştir. Burada yer alan yatırım bilgi, yorum ve tavsiyeleri yatırım danışmanlığı kapsamında değildir. Yatırım danışmanlığı hizmeti, yetkili kuruluşlar tarafından kişilerin risk ve getiri tercihleri dikkate alınarak kişiye özel, imzalanacak yatırım danışmanlığı sözleşmesi çerçevesinde sunulmaktadır. Burada yer alan yorum ve tavsiyeler ise genel niteliktedir. Bu tavsiyeler mali durumunuz ile risk ve getiri tercihlerinize uygun olmayabilir. Bu nedenle, sadece burada yer alan bilgilere dayanarak yatırım kararı verilmesi beklentilerinize uygun sonuçlar doğurmayabilir. Halk Yatırım, bu bilgilerin doğru, eksiksiz ve değişmez olduğunu garanti etmez, bilgi eksikliği ve yanlışlığından hiçbir şekilde sorumlu tutulamaz. Raporda yer alan ifadeler, hiçbir şekilde alış veya satış teklifi olarak değerlendirilemez. Halk Yatırım'ın rapordaki bilgiler dolayısıyla ortaya çıkabilecek doğrudan ve dolaylı kazanç ve zararlarla ilgili herhangi bir sorumluluğu yoktur. Bu ileti 05 Kasım 2014 tarih ve 29166 sayılı Resmi Gazetede yayınlanan ve 01 Mayıs 2015 tarihinde yürürlüğü giren "Elektronik Ticaretin Düzenlenmesi Hakkında" çıkan kanunun 2.Maddesi c bendinde belirtilen Ticari Elektronik ileti kapsamında değildir.

